


ΕΤΗΣΙΟ ΕΝΗΜΕΡΩΤΙΚΟ ΔΕΛΤΙΟ 2005

**ΣΥΜΦΩΝΑ ΜΕ ΤΑ ΔΙΕΘΝΗ ΛΟΓΙΣΤΙΚΑ ΠΡΟΤΥΠΑ ΧΡΗΜΑΤΟΟΙΚΟΝΟΜΙΚΗΣ
ΠΛΗΡΟΦΟΡΗΣΗΣ
ΠΟΥ ΕΧΟΥΝ ΥΙΟΘΕΤΗΘΕΙ ΑΠΟ ΤΗΝ ΕΥΡΩΠΑΪΚΗ ΕΝΩΣΗ**


Βεβαιώνεται ότι οι συνημμένες Ενδιάμεσες Οικονομικές Καταστάσεις είναι εκείνες που εγκρίθηκαν από το Διοικητικό Συμβούλιο της ΠΟΛΥΠΑΚ ΑΕ στις 20 Φεβρουαρίου 2006 και έχουν αναρτηθεί στο διαδύκτιο, στην διεύθυνση www.pairis.gr. Επισημαίνεται ότι τα δημοσιευθέντα στον τύπο συνοπτικά οικονομικά στοιχεία στοχεύουν στο να δώσουν στον αναγνώστη ορισμένα γενικά οικονομικά στοιχεία αλλά δεν παρέχουν την ολοκληρωμένη εικόνα της οικονομικής θέσης και των αποτελεσμάτων της Εταιρείας και του Ομίλου, σύμφωνα με τα Διεθνή Λογιστικά Πρότυπα. Επίσης επισημαίνεται ότι χάριν απλοποίησης, στα δημοσιευθέντα στον τύπο συνοπτικά οικονομικά στοιχεία έχουν γίνει ορισμένες συμπύξεις και ανακατατάξεις κονδυλίων.

Αναστάσιος Ε. Παίρης
Πρόεδρος και Διευθύνων Σύμβουλος
ΠΟΛΥΠΑΚ ΑΕ




ΠΕΡΙΕΧΟΜΕΝΑ

I. ΙΣΟΛΟΓΙΣΜΟΣ ΤΗΣ 31^{ΗΣ} ΔΕΚΕΜΒΡΙΟΥ 2005.....	3
II. ΕΤΗΣΙΑ ΑΠΟΤΕΛΕΣΜΑΤΑ ΤΗΣ ΧΡΗΣΗΣ 2005.....	4
IV. ΚΑΤΑΣΤΑΣΗ ΤΑΜΕΙΑΚΩΝ ΡΟΩΝ.....	6
VI. ΛΟΓΙΣΤΙΚΕΣ ΑΡΧΕΣ.....	8
1. ΠΑΓΙΑ ΠΕΡΙΟΥΣΙΑΚΑ ΣΤΟΙΧΕΙΑ.....	8
2. ΑΠΟΘΕΜΑΤΑ.....	8
3. ΕΜΠΟΡΙΚΕΣ ΚΑΙ ΛΟΙΠΕΣ ΑΠΑΙΤΗΣΕΙΣ.....	8
4. ΔΙΑΘΕΣΙΜΑ.....	9
5. ΣΥΝΑΛΛΑΓΕΣ ΣΕ ΞΕΝΑ ΝΟΜΙΣΜΑΤΑ.....	9
6. ΜΕΡΙΣΜΑΤΑ.....	9
7. ΔΙΚΑΙΩΜΑΤΑ ΕΡΓΑΖΟΜΕΝΩΝ.....	9
8. ΠΡΟΒΛΕΨΕΙΣ.....	9
9. ΧΡΗΜΑΤΟΟΙΚΟΝΟΜΙΚΑ ΕΡΓΑΛΕΙΑ.....	10
10. ΈΣΟΔΑ.....	10
10α. Πωλήσεις αγαθών και παροχή υπηρεσιών.....	10
10β. Κρατικές επιχορηγήσεις.....	10
10γ. Έσοδα από μερίσματα.....	10
11. ΈΞΟΔΑ.....	10
11α. Λειτουργικές μισθώσεις.....	10
11β. Χρηματοδοτικές μισθώσεις.....	10
11γ. Κόστος χρηματοδότησης.....	11
12. ΦΟΡΟΣ ΕΙΣΟΔΗΜΑΤΟΣ.....	11
13. ΤΜΗΜΑΤΙΚΗ ΑΝΑΛΥΣΗ ΤΩΝ ΔΡΑΣΤΗΡΙΟΤΗΤΩΝ ΤΗΣ ΕΤΑΙΡΕΙΑΣ.....	11
14. ΕΠΙΔΙΚΕΣ Η ΥΠΟ ΔΙΑΙΤΗΣΙΑ ΔΙΑΦΟΡΕΣ.....	12
15. ΕΝΔΕΧΟΜΕΝΕΣ ΥΠΟΧΡΕΩΣΕΙΣ.....	12
VII. ΣΗΜΕΙΩΣΕΙΣ ΣΤΙΣ ΟΙΚΟΝΟΜΙΚΕΣ ΚΑΤΑΣΤΑΣΕΙΣ.....	13
1. ΕΝΣΩΜΑΤΑ ΠΑΓΙΑ ΠΕΡΙΟΥΣΙΑΚΑ ΣΤΟΙΧΕΙΑ.....	13
2. ΑΣΩΜΑΤΑ ΠΑΓΙΑ.....	14
4. ΑΠΟΘΕΜΑΤΑ.....	14
5. ΧΡΕΩΣΤΕΣ ΔΙΑΦΟΡΟΙ.....	14
6. ΠΡΟΜΗΘΕΥΤΕΣ ΚΑΙ ΠΙΣΤΩΤΕΣ ΔΙΑΦΟΡΟΙ.....	15
7. ΆΛΛΑ ΕΣΟΔΑ.....	15
8. ΆΛΛΑ ΕΞΟΔΑ.....	16
9. ΦΟΡΟΙ ΕΙΣΟΔΗΜΑΤΟΣ.....	16
10. ΖΗΜΙΕΣ ΑΝΑ ΜΕΤΟΧΗ.....	17
11. ΕΤΕΡΟΧΡΟΝΙΣΜΕΝΕΣ ΦΟΡΟΛΟΓΙΚΕΣ ΑΠΑΙΤΗΣΕΙΣ ΚΑΙ ΥΠΟΧΡΕΩΣΕΙΣ.....	17
12. ΣΥΝΑΛΛΑΓΕΣ ΚΑΙ ΑΠΑΙΤΗΣΕΙΣ/ΥΠΟΧΡΕΩΣΕΙΣ ΑΠΟ ΚΑΙ ΠΡΟΣ ΣΥΝΔΕΔΕΜΕΝΑ ΠΡΟΣΩΠΑ.....	17
13. ΟΙ ΕΡΓΑΖΟΜΕΝΟΙ ΣΤΗΝ ΕΤΑΙΡΕΙΑ – ΤΟ ΚΟΣΤΟΣ ΜΙΣΘΟΔΟΣΙΑΣ.....	17
VIII. ΜΕΤΑΓΕΝΕΣΤΕΡΑ ΤΟΥ ΙΣΟΛΟΓΙΣΜΟΥ ΓΕΓΟΝΟΤΑ.....	19
IX. ΠΙΝΑΚΑΣ ΠΡΟΣΑΡΜΟΓΩΝ ΤΗΣ ΚΑΘΑΡΗΣ ΘΕΣΗΣ ΜΕΤΑΞΥ ΕΛΛΗΝΙΚΩΝ ΛΟΓΙΣΤΙΚΩΝ ΠΡΟΤΥΠΩΝ ΚΑΙ ΔΙΕΘΝΩΝ ΛΟΓΙΣΤΙΚΩΝ ΠΡΟΤΥΠΩΝ ΧΡΗΜΑΤΟΟΙΚΟΝΟΜΙΚΗΣ ΠΛΗΡΟΦΟΡΗΣΗΣ.....	20
XII. ΈΚΘΕΣΗ ΑΠΟΛΟΓΙΣΜΟΥ ΤΟΥ ΔΙΟΙΚΗΤΙΚΟΥ ΣΥΜΒΟΥΛΙΟΥ ΕΠΙ ΤΩΝ ΠΕΠΡΑΓΜΕΝΩΝ ΤΗΣ ΔΙΑΧΕΙΡΙΣΤΙΚΗΣ ΧΡΗΣΗΣ 2005.....	22
XIII. ΈΚΘΕΣΗ ΕΛΕΓΧΟΥ ΤΟΥ ΟΡΚΩΤΟΥ ΕΛΕΓΚΤΗ ΛΟΓΙΣΤΗ ΓΙΑ ΤΗΝ ΧΡΗΣΗ 2005.....	24


I. Ισολογισμός της 31^{ης} Δεκεμβρίου 2005

ΙΣΟΛΟΓΙΣΜΟΣ 31/12/2005 ΒΑΣΕΙ ΔΛΠ		
ΕΝΕΡΓΗΤΙΚΟ	Η Εταιρεία	
	<u>31/12/2005</u>	<u>31/12/2004</u>
ΠΑΓΙΟ ΕΝΕΡΓΗΤΙΚΟ		
Οικόπεδα, Κτίρια, Τεχνικές εγκαταστάσεις, Μηχανήματα, Έπιπλα	2.348.460	2.496.849
Ασώματες ακινητοποιήσεις	0	0
Λοιπές μακροπρόθεσμες απαιτήσεις	<u>15.000</u>	<u>27.912</u>
	2.363.460	2.524.761
ΚΥΚΛΟΦΟΡΟΥΝ ΕΝΕΡΓΗΤΙΚΟ		
Απογραφή Αποθεμάτων	89.692	194.108
Πελάτες	494.760	615.714
Χρεώστες διάφοροι	86.199	468.097
Προκαταβολές	3.520	3.396
Χρεόγραφα	0	0
Χρηματικά διαθέσιμα	<u>23.040</u>	<u>54.015</u>
	697.211	1.335.330
ΣΥΝΟΛΟ ΕΝΕΡΓΗΤΙΚΟΥ	<u>3.060.671</u>	<u>3.860.091</u>
ΠΑΘΗΤΙΚΟ		
ΙΔΙΑ ΚΕΦΑΛΑΙΑ		
Μετοχικό Κεφάλαιο	688.000	1.290.000
Διαφορές από αναπροσαρμογή αξίας περιουσιακών στοιχείων	1.015.664	1.015.664
Αποθεματικά κεφάλαια	417.913	417.913
Αποτελέσματα εις νέο (ζημιές)	<u>-2.300.604</u>	<u>-2.674.972</u>
	-179.026	48.606
Αναβαλλόμενοι φόροι	15.632	11.489
Προβλέψεις για αποζημίωση προσωπικού λόγω εξόδου από την υπηρεσία	5.563	9.925
ΒΡΑΧΥΠΡΟΘΕΣΜΕΣ ΥΠΟΧΡΕΩΣΕΙΣ		
Προμηθευτές και πιστωτές διάφοροι	3.137.071	3.110.921
Βραχυπρόθεσμα δάνεια	23.058	569.219
Τρέχουσες υποχρεώσεις από φόρους και εισφορές	46.673	99.395
Έξοδα χρήσεως πληρωτέα	<u>11.699</u>	<u>10.537</u>
	3.218.502	3.790.071
ΣΥΝΟΛΟ ΠΑΘΗΤΙΚΟΥ	<u>3.060.671</u>	<u>3.860.091</u>

Τα ποσά είναι εκφρασμένα σε ευρώ.



II. Ετήσια Αποτελέσματα της χρήσης 2005

	Η Εταιρεία	
	01/01/05	01/01/04
	31/12/05	31/12/04
Κύκλος εργασιών	2,070,422	2,283,856
Μείον: Κόστος πωλήσεων	-2,038,965	-2,328,743
Μικτά κέρδη/(ζημιές) εκμεταλλεύσεως	31,456	-44,888
Άλλα έσοδα	27,911	21,426
Έξοδα διοικητικής λειτουργίας	-141,615	-129,971
Έξοδα λειτουργίας διαθέσεως	-108,248	-147,046
Άλλα έξοδα	-24,848	-557
Λειτουργικό κέρδος/(ζημιά)	-215,344	-301,035
Έξοδα Χρηματοοικονομικής λειτουργίας	-7,958	-65,618
Κέρδος/(ζημιά) συνήθων εργασιών	-223,303	-366,653
Αύξηση (μείωση) αξίας επενδύσεων	11	0
Κέρδος/(ζημιά) προ φόρων	-223,291	-366,653
Φόρος εισοδήματος	-4,341	-4,568
Καθαρό κέρδος/(ζημιά) μετά φόρων	-227,632	-371,221
Δικαίωμα μειοψηφίας	0	0
Καθαρό κέρδος/(ζημιά) μετά φόρων που αναλογούν	-227,632	-371,221
Κέρδος ανά μετοχή (σε Ευρώ)	-2.6469	-4.3165

Τα ποσά είναι εκφρασμένα σε ευρώ.

III. Κατάσταση μεταβολών Καθαρής Θέσης Περιόδου από 01/01/2005 έως 31/12/2005

	Η Εταιρεία					Σύνολο
	Μετοχικό Κεφάλαιο	Διαφορές αναπρ/γής	Τακτικό Αποθεματικό	Αποθεματικά φορολογικών νόμων	Αποτελέσματα εις νέον	
Υπόλοιπα, κατά την 1 Ιανουαρίου 2005	1.290.000	1.015.664	64.377	353.536	-2.674.972	48.606
Μείωση μετοχικού κεφαλαίου	-602.000				602.000	0
Ζημιά χρήσης 2005					-227.632	-227.632
Αναλογία αποσβ. αναπροσαρμογής παγίων		-325			325	0
Υπόλοιπα, κατά την 31 Δεκεμβρίου 2005	<u>688.000</u>	<u>1.015.340</u>	<u>64.377</u>	<u>353.536</u>	<u>-2.300.279</u>	<u>-179.026</u>

Τα ποσά είναι εκφρασμένα σε ευρώ.

Η Εταιρεία θα προβεί άμεσα σε αύξηση του μετοχικού της κεφαλαίου για να καλύψει την αρνητική της καθαρή θέση.



IV. Κατάσταση Ταμειακών Ροών

Ταμειακές Ροές		
2 ^η Εναλλακτική: Έμμεση μέθοδος		
	ΕΤΑΙΡΕΙΑ	
	01/01/05	01/01/04
	31/12/05	31/12/04
<u>Λειτουργικές δραστηριότητες</u>		
Κέρδη προ φόρων	-223,291	-366,653
Πλέον / μείον προσαρμογές για:		
Αποσβέσεις	145,902	275,096
Προβλέψεις	-3,323	-546
Συναλλαγματικές διαφορές	0	0
Αποτέλεσμα από την εκποίηση παγίων (κέρδη/ζημιές)	-754	-7,441
Αναγνωρισθέντα έσοδα από κρατικές επιχορηγήσεις	0	-3,768
	-81,466	-103,312
Χρεωστικοί τόκοι και συναφή έξοδα	7,958	65,618
Πλέον/ μείον προσαρμογές για μεταβολές λογαριασμών κεφαλαίου κίνησης ή που σχετίζονται με τις λειτουργικές δραστηριότητες:		
Μείωση / (αύξηση) αποθεμάτων	104,415	162,702
Μείωση / (αύξηση) απαιτήσεων	515,764	714,104
(Μείωση) / αύξηση υποχρεώσεων (πλην τραπεζών)	22,024	66,924
(Μείον):		
Χρεωστικοί τόκοι και συναφή έξοδα καταβεβλημένα	-7,958	-65,618
Καταβεβλημένοι φόροι	-48,793	-6,546
Σύνολο εισροών / (εκροών) από λειτουργικές δραστηριότητες (α)	511,944	833,873
<u>Επενδυτικές δραστηριότητες</u>		
Αγορά ενσώματων και άυλων παγίων περιουσιακών στοιχείων	-12,093	-25,740
Εισπράξεις από πωλήσεις ενσώματων και άυλων παγίων	15,334	30,770
Τόκοι εισπραχθέντες	0	0
Μερίσματα εισπραχθέντα	0	0
Σύνολο εισροών / (εκροών) από επενδυτικές δραστηριότητες (β)	3,241	5,030
<u>Χρηματοδοτικές δραστηριότητες</u>		
Εισπράξεις από αύξηση μετοχικού κεφαλαίου	0	0
Εισπράξεις από εκδοθέντα / αναληφθέντα δάνεια	0	0
Εξοφλήσεις δανείων	-546,160	-988,132
Σύνολο εισροών / (εκροών) από χρηματοδοτικές δραστηριότητες (γ)	-546,160	-988,132
Καθαρή αύξηση / (μείωση) στα ταμειακά διαθέσιμα και ισοδύναμα περιόδου (α) + (β) + (γ)	-30,975	-149,229
Ταμειακά διαθέσιμα και ισοδύναμα έναρξης περιόδου	54,015	203,244
Ταμειακά διαθέσιμα και ισοδύναμα λήξης περιόδου	23,040	54,015

Τα ποσά είναι εκφρασμένα σε ευρώ.

V. Βάση Σύνταξης των Οικονομικών Καταστάσεων.

Η ΠΟΛΥΠΑΚ ΑΕ (η "Εταιρεία") είναι ανώνυμη εταιρεία εγγεγραμμένη στην Ελλάδα, ιδρύθηκε το 1977, έχει την έδρα της στον Δήμο Αθηναίων και το αντικείμενο εργασιών της είναι η παραγωγή και εμπορία πλαστικών δοχείων – φιαλών.

Οι οικονομικές καταστάσεις εγκρίθηκαν προς δημοσίευση από το διοικητικό συμβούλιο την 20 Φεβρουαρίου 2006.

Οι ετήσιες οικονομικές καταστάσεις έχουν συνταχθεί σύμφωνα με τα Διεθνή Λογιστικά Πρότυπα (ΔΠΧΠ), που έχουν υιοθετηθεί από την Ευρωπαϊκή Ένωση. Οι οικονομικές αυτές καταστάσεις έχουν συνταχθεί βάσει της αρχής της εύλογης αξίας και του ιστορικού κόστους και είναι εκφρασμένες σε Ευρώ.



VI. Λογιστικές Αρχές

1. Πάγια περιουσιακά στοιχεία

Τα κτήρια και τα οικόπεδα απεικονίζονται στις οικονομικές καταστάσεις στην εύλογη αξία τους όπως αυτή εκτιμήθηκε από ανεξάρτητο προσοδοφόρο εκτιμητή κατά την ημερομηνία μετάβασης στα ΔΛΠ (31 Δεκεμβρίου 2003). Τα υπόλοιπα πάγια στοιχεία της εταιρείας απεικονίζονται στις οικονομικές καταστάσεις στις αξίες κτήσεώς τους. Οι αξίες αυτές απεικονίζονται μειωμένες κατά (α) τις συσσωρευμένες αποσβέσεις και (β) την τυχόν απαξίωση τους.

Οι δαπάνες, που διενεργούνται για την αντικατάσταση σημαντικών συστατικών στοιχείων των παγίων, κεφαλαιοποιούνται. Οι υπόλοιπες δαπάνες, που διενεργούνται σε σχέση με τα πάγια περιουσιακά στοιχεία, κεφαλαιοποιούνται μόνον όταν αυξάνουν τα μελλοντικά οικονομικά οφέλη, που αναμένεται ότι θα προκύψουν από την εκμετάλλευση των επηρεαζόμενων στοιχείων. Όλες οι άλλες δαπάνες συντήρησης, επιδιόρθωσης κλπ των παγίων καταχωρούνται στον λογαριασμό αποτελεσμάτων ως έξοδο, κατά τον χρόνο της πραγματοποίησής τους.

Οι αποσβέσεις επιβαρύνουν το λογαριασμό αποτελεσμάτων, με βάση την σταθερή μέθοδο απόσβεσης, καθ' όλη τη διάρκεια της εκτιμώμενης ωφέλιμης ζωής των παγίων περιουσιακών στοιχείων. Οι εδαφικές εκτάσεις δεν αποσβένονται. Η εκτιμώμενη διάρκεια της ωφέλιμης ζωής, κατά κατηγορία παγίων, έχει ως εξής:

Κτίρια	20	έτη
Μηχανήματα	9 - 13	έτη
Μεταφορικά μέσα	7 - 9	έτη
Έπιπλα και λοιπός εξοπλισμός	4 - 7	έτη
Αύλα στοιχεία	3 - 5	έτη

Με απόφαση του Διοικητικού Συμβουλίου της εταιρείας που λήφθηκε στις 2 Μαΐου 2005 μεταφέρθηκαν σε λογαριασμούς αδράνειας τα μηχανήματα και τα καλούπια, τα οποία δεν χρησιμοποιούνταν στην παραγωγική διαδικασία. Η αξία κτήσης αυτών των παγίων ήταν 2.632.430,77 ευρώ και το αναπόσβεστο υπόλοιπο τους ήταν 536.313,91 ευρώ.

2. Αποθέματα

Τα αποθέματα απεικονίζονται στην χαμηλότερη αξία μεταξύ του κόστους κτήσεως ή παραγωγής τους και της ρευστοποιήσιμης αξίας τους. Ρευστοποιήσιμη αξία είναι η εκτιμώμενη τιμή πώλησης, μειωμένη κατά το κόστος διάθεσης των αποθεμάτων. Το κόστος των αποθεμάτων προσδιορίζεται με τη μέθοδο του σταθμικού μέσου όρου και περιλαμβάνει τις δαπάνες απόκτησης των αποθεμάτων, τις δαπάνες παραγωγής τους (εφόσον πρόκειται για ιδιοπαραγόμενα προϊόντα) και τις δαπάνες μεταφοράς τους στην τοποθεσία που βρίσκονται.

3. Εμπορικές και λοιπές απαιτήσεις

Οι απαιτήσεις απεικονίζονται μειωμένες κατά τη ζημιά που προκύπτει από τις πιθανολογούμενες επισφάλειες.

4. Διαθέσιμα

Τα διαθέσιμα περιλαμβάνουν και τα ισοδύναμα των ταμειακών διαθεσίμων, όπως είναι οι καταθέσεις όψεως.

5. Συναλλαγές σε ξένα νομίσματα

Οι συναλλαγές που είναι εκφρασμένες σε ξένα νομίσματα μετατρέπονται σε ευρώ με τη συναλλαγματική ισοτιμία που ισχύει κατά την ημερομηνία της συναλλαγής. Κατά την ημερομηνία σύνταξης του ισολογισμού, οι υποχρεώσεις που είναι σε ξένα νομίσματα, μετατρέπονται σε ευρώ με τη συναλλαγματική ισοτιμία που ισχύει κατά την ημερομηνία αυτή. Οι συναλλαγματικές διαφορές που προκύπτουν από την μετατροπή καταχωρούνται στον λογαριασμό των αποτελεσμάτων.

6. Μερίσματα

Τα πληρωτέα μερίσματα απεικονίζονται ως υποχρέωση κατά τον χρόνο έγκρισής τους από την γενική συνέλευση των μετόχων.

7. Δικαιώματα εργαζομένων

Η υποχρέωση της Εταιρείας προς τα πρόσωπα που εργοδοτούνται από αυτήν, για την μελλοντική καταβολή παροχών ανάλογα με το χρόνο της προϋπηρεσίας του καθενός, προσμετράται και απεικονίζεται με βάση το αναμενόμενο να καταβληθεί δεδουλευμένο δικαίωμα του κάθε εργαζομένου, κατά την ημερομηνία του ισολογισμού, προεξοφλούμενο στην παρούσα αξία, σε σχέση με τον προβλεπόμενο χρόνο καταβολής του.

Οι οικονομικές παραδοχές που έγιναν αποδεκτές ήταν:

1. Επιτόκιο προεξόφλησης 3,56%
2. Μέσος ετήσιος ρυθμός μακροχρόνιας αύξησης του πληθωρισμού 2% (με βάση το πρόγραμμα σύγκλισης της Ευρωπαϊκής Ένωσης και την Στρατηγική της Λισσαβόνας)
3. Μέση ετήσια μακροχρόνια αύξηση του ΑΕΠ 3% (σύμφωνα με το πρόγραμμα σύγκλισης του υπουργείου Οικονομικών με τις οικονομίες των υπολοίπων χωρών της Ευρωπαϊκής ζώνης)
4. Μέση ετήσια μακροχρόνια αύξηση του μισθολογίου που λήφθηκε υπόψη για την αποζημίωση του Ν.2112 ήταν 3,5%
5. Απόδοση επενδύσεων 3,56%
6. Περιουσιακά στοιχεία για την αποζημίωση του Ν.2112/20 δεν ληφθήκαν υπόψη κατά την 31/12/2005

Η μέθοδος που χρησιμοποιήθηκε στην αναλογιστική μελέτη για την αποτίμηση αυτής της υποχρέωσης ήταν η μέθοδος της Προβλεπόμενης Πιστούμενης Μονάδος (Projected Unit Credit Method), όπως ακριβώς ορίζετε από το Διεθνές Λογιστικό Πρότυπο Ν° 19.

8. Προβλέψεις

Οι προβλέψεις δημιουργούνται όταν η Εταιρεία έχει νομική ή τεκμαιρόμενη υποχρέωση, ως αποτέλεσμα παρελθόντος γεγονότος, και πιθανολογείται ότι θα απαιτηθεί εκροή οικονομικού οφέλους για την τακτοποίηση της υποχρέωσης.



9. Χρηματοοικονομικά εργαλεία

Τα βασικά χρηματοοικονομικά εργαλεία της Εταιρείας είναι τα μετρητά, οι τραπεζικές καταθέσεις, οι βραχυπρόθεσμες απαιτήσεις και υποχρεώσεις. Δεδομένης της βραχυπρόθεσμης φύσεως των εργαλείων αυτών, η διοίκηση της Εταιρείας πιστεύει ότι η εύλογη αξία τους ουσιαστικά ταυτίζεται με την αξία στην οποία απεικονίζονται στα λογιστικά της βιβλία. Επιπρόσθετα, η διοίκηση της Εταιρείας πιστεύει ότι τα επιτόκια που καταβάλλονται σε σχέση με τα συναφθέντα δάνεια ισοδυναμούν με τα τρέχοντα εύλογα επιτόκια της αγοράς και, συνεπώς, δεν συντρέχουν οι προϋποθέσεις οποιασδήποτε προσαρμογής της αξίας στην οποία απεικονίζονται οι υποχρεώσεις αυτές. Η Εταιρεία ΠΟΛΥΠΑΚ ΑΕ δεν χρησιμοποιεί χρηματοοικονομικά παράγωγα.

10. Έσοδα

10α. Πωλήσεις αγαθών και παροχή υπηρεσιών

Τα έσοδα από πωλήσεις αγαθών αναγνωρίζονται (καταχωρούνται στο λογαριασμό αποτελεσμάτων), όταν οι βασικοί κίνδυνοι και τα οφέλη, που διασυνδέονται με την ιδιοκτησία των αγαθών, έχουν μεταβιβαστεί στον αγοραστή. Τα έσοδα δεν αναγνωρίζονται, εάν υπάρχει σημαντική αβεβαιότητα, όσον αφορά την ανάκτηση του οφειλόμενου τιμήματος ή την ενδεχόμενη επιστροφή των αγαθών.

10β. Κρατικές επιχορηγήσεις

Οι κρατικές επιχορηγήσεις καταχωρούνται στις οικονομικές καταστάσεις όταν υπάρχει εύλογη διασφάλιση ότι θα εισπραχθούν και ότι η Εταιρεία θα συμμορφωθεί με τους όρους και τις προϋποθέσεις που έχουν τεθεί για την καταβολή τους. Οι επιχορηγήσεις που καλύπτουν πραγματοποιηθείσες δαπάνες καταχωρούνται ως έσοδο της περιόδου εντός της οποίας πραγματοποιήθηκαν οι επιχορηγούμενες δαπάνες. Οι επιχορηγήσεις που καλύπτουν το κόστος αποκτηθέντων περιουσιακών στοιχείων αναγνωρίζονται ως έσοδο και καταχωρείται στον λογαριασμό των αποτελεσμάτων, κατά την διάρκεια της απόσβεσης του επιχορηγηθέντος περιουσιακού στοιχείου με βάση τους συντελεστές που ορίζει η φορολογική νομοθεσία.

10γ. Έσοδα από μερίσματα

Τα έσοδα από μερίσματα αναγνωρίζονται κατά την ημερομηνία της διανομής τους.


11. Έξοδα

11α. Λειτουργικές μισθώσεις

Οι πληρωμές που γίνονται βάση λειτουργικών μισθώσεων καταχωρούνται στον λογαριασμό αποτελεσμάτων ως έξοδα, κατά τον χρόνο χρήσεως του μισθίου.

11β. Χρηματοδοτικές μισθώσεις

Οι χρηματοδοτικές μισθώσεις αντιμετωπίζονται ως δανειακές συμβάσεις, με συνέπεια να απεικονίζονται τα μισθωμένα περιουσιακά στοιχεία ως περιουσιακά στοιχεία του Ομίλου (και να



αποσβένονται), με αντίστοιχη αναγνώριση της χρηματοδοτικής υποχρέωσης προς τον εκμισθωτή ή τους εκμισθωτές. Το κόστος της χρηματοδότησης καταχωρείται στον λογαριασμό των αποτελεσμάτων ως έξοδο, κατά τον χρόνο που καθίσταται δεδουλευμένο.

11γ. Κόστος χρηματοδότησης

Το καθαρό κόστος χρηματοδότησης αποτελείται από τους δεδουλευμένους τόκους επί των συναφθέντων δανείων, που υπολογίζονται βάσει της μεθόδου του πραγματικού επιτοκίου, μετά την αφαίρεση των δεδουλευμένων πιστωτικών τόκων, που προκύπτουν από τη βραχυπρόθεσμη επένδυση των διαθεσίμων.

12. Φόρος εισοδήματος

Η επιβάρυνση της χρήσης με φόρους εισοδήματος αποτελείται από τους τρέχοντες φόρους και τους ετεροχρονισμένους φόρους, δηλαδή τους φόρους (ή τις φορολογικές ελαφρύνσεις), που σχετίζονται με τα απεικονιζόμενα στην τρέχουσα χρήση κέρδη (ή ζημιές) αλλά θα καταλογισθούν από τις φορολογικές αρχές σε μελλοντικές χρήσεις. Ο φόρος εισοδήματος καταχωρείται στον λογαριασμό αποτελεσμάτων, εκτός του φόρου εκείνου που αφορά συναλλαγές που καταχωρήθηκαν απευθείας στα ίδια κεφάλαια, στην οποία περίπτωση καταχωρείται απευθείας, κατά ανάλογο τρόπο, στα ίδια κεφάλαια.

Οι τρέχοντες φόροι εισοδήματος είναι πληρωτέοι φόροι επί του φορολογητέου εισοδήματος της χρήσης, βάσει των θεσπισμένων συντελεστών φόρου κατά την ημερομηνία του ισολογισμού, και οι τυχόν πρόσθετοι φόροι εισοδήματος που αφορούν προηγούμενες χρήσεις. Η Εταιρεία κάνει πρόβλεψη λογιστικών διαφορών που μπορεί να προκύψουν από τον έλεγχο των φορολογικών αρχών. Η πρόβλεψη αυτή έχει υπολογιστεί με βάσει ιστορικά δεδομένα.

Οι ετεροχρονισμένοι φόροι εισοδήματος υπολογίζονται, βάσει των θεσπισμένων συντελεστών φόρου που θα ισχύουν κατά τον χρόνο καταλογισμού τους, επί της διαφοράς μεταξύ της λογιστικής και της φορολογικής βάσεως των επιμέρους περιουσιακών στοιχείων και υποχρεώσεων, στο βαθμό που οι διαφορές αυτές συνθέτουν ετεροχρονισμούς, που θα εξαλειφθούν στο μέλλον.

Οι ετεροχρονισμένες φορολογικές απαιτήσεις κατά των φορολογικών αρχών αναγνωρίζονται μόνο στην έκταση στην οποία είναι πιθανό ότι θα υπάρξουν μελλοντικά κέρδη, που θα προσδώσουν φορολογικές υποχρεώσεις με τις οποίες θα μπορέσουν να συμψηφισθούν οι ετεροχρονισμένες φορολογικές απαιτήσεις. Οι ετεροχρονισμένες φορολογικές απαιτήσεις μειώνονται κατά την έκταση στην οποία δεν είναι πλέον προφανές ότι η σχετική μελλοντική φορολογική ελάφρυνση θα εξασφαλισθεί.

13. Τμηματική ανάλυση των δραστηριοτήτων της Εταιρείας

«Τομέας» ή «τμήμα» των δραστηριοτήτων της Εταιρείας είναι κάθε διακεκριμένη επιχειρηματική δραστηριότητα με ιδιάζοντα χαρακτηριστικά ως προς την φύση της δραστηριότητας και τους επιχειρηματικούς κινδύνους που συνεπάγεται (επιχειρηματικός τομέας). Ανάλογη διάκριση γίνεται με βάση το επιχειρηματικό περιβάλλον στο οποίο αναπτύσσεται η δραστηριότητα (γεωγραφικός τομέας). Η Εταιρεία ΠΟΛΥΠΑΚ ΑΕ έχει ένα και μόνο επιχειρηματικό τομέα δραστηριοτήτων και συγκεκριμένα, εκείνον της παραγωγής και διάθεσης πλαστικών δοχείων και φιαλών. Συνεκτιμώντας


τους επιχειρηματικούς κινδύνους και την γεωγραφική κατάτμηση των δραστηριοτήτων της Εταιρείας που είναι κατά κύριο λόγο στην εσωτερική αγορά, δεν θεωρείτε ότι θα πρέπει να γίνει κάποια τμηματοποίηση.

14. Επίδικες ή υπό διαιτησία διαφορές

Δεν υπάρχουν επίδικες ή υπό διαιτησία διαφορές δικαστικών ή διοικητικών οργάνων που ενδέχεται να έχουν σημαντική επίπτωση στην οικονομική κατάσταση της Εταιρείας.

15. Ενδεχόμενες υποχρεώσεις

Δεν υπάρχουν σημαντικές ενδεχόμενες υποχρεώσεις.




VII. Σημειώσεις στις Οικονομικές Καταστάσεις

1. Ενσώματα Πάγια Περιουσιακά Στοιχεία

Τα ενσώματα πάγια περιουσιακά στοιχεία της Εταιρείας αναλύονται ως εξής:

	Η Εταιρεία						Σύνολο
	Γήπεδα & οικόπεδα	Κτίρια & τεχνικά έργα	Μηχανήματα & λοιπός εξοπλισμός	Μεταφορικά μέσα	Έπιπλα & λοιπός εξοπλισμός	Ακίνητοποιήσεις υπό εκτέλεση	
Αξία κτήσεως							
Κατά την 31η Δεκεμβρίου 2004	1.400.000	419.721	5.528.782	98.991	126.640	37.000	7.611.134
Προσθήκες χρήσης 2005	0	5.639	5.480	0	974	0	12.093
Μεταφορές από "υπό εκτέλεση"	0	0	0	0	0	0	0
Εκποιήσεις χρήσης 2005	0	0	66.253	0	0	0	66.253
Κατά την 31η Δεκεμβρίου 2005	1.400.000	425.360	5.468.009	98.991	127.614	37.000	7.556.974
Συσσωρευμένες αποσβέσεις							
Κατά την 31η Δεκεμβρίου 2004	0	365.660	4.550.815	87.837	109.972	0	5.114.285
Αποσβέσεις χρήσης 2005	0	5.738	128.775	3.320	8.069	0	145.902
Εκποιήσεις χρήσης 2005	0	0	51.673	0	0	0	51.673
Κατά την 31η Δεκεμβρίου 2005	0	371.398	4.627.917	91.157	118.041	0	5.208.514
Αναπόσβεστη αξία							
Κατά την 31η Δεκεμβρίου 2004	1.400.000	54.061	977.967	11.154	16.668	37.000	2.496.849
Κατά την 31η Δεκεμβρίου 2005	1.400.000	53.961	840.092	7.834	9.573	37.000	2.348.460

Δεν υπάρχουν εμπράγματα βάρη επί των παγίων στοιχείων της Εταιρείας.



2. Ασώματα Πάγια

Τα ασώματα πάγια περιουσιακά στοιχεία της Εταιρείας αναλύονται ως εξής:

Η Εταιρεία	
Λογισμικά προγράμματα	
Αξία κτήσεως	
Κατά την 31η Δεκεμβρίου 2004	4.993
Προσθήκες χρήσης 2005	0
Μεταφορές από "υπό εκτέλεση"	0
Εκποιήσεις χρήσης 2005	<u>0</u>
Κατά την 31η Δεκεμβρίου 2005	4.993
Συσσωρευμένες αποσβέσεις	
Κατά την 31η Δεκεμβρίου 2004	4.993
Αποσβέσεις χρήσης 2005	0
Εκποιήσεις χρήσης 2005	<u>0</u>
Κατά την 31η Δεκεμβρίου 2005	4.993
Αναπόσβεστη αξία	
Κατά την 31η Δεκεμβρίου 2004	0
Κατά την 31η Δεκεμβρίου 2005	0


4. Αποθέματα

Τα αποθέματα της Εταιρείας κατά την 31 Δεκεμβρίου 2005 και την 31 Δεκεμβρίου 2004, αναλύονται ως εξής:

	Η Εταιρεία	
	31/12/2005	31/12/2004
Εμπορεύματα	43.558	42.338
Προϊόντα έτοιμα και ημιτελή- υποπροϊόντα και υπολείμματα	23.759	32.583
Πρώτες & βοηθητικές ύλες, αναλώσιμα υλικά ανταλλακτικά, καύσιμα & είδη συσκευασίας	22.375	119.186
	<u>89.692</u>	<u>194.108</u>

5. Χρεώστες διάφοροι

Η ανάλυση των απαιτήσεων που εμφανίζονται στον Ισολογισμό ως «Χρεώστες διάφοροι» είναι:



	Polypack	
	31/12/2005	31/12/2004
Γραμμάτια εισπρακτέα	23.132	29.467
Γραμμάτια σε καθυστέρηση	25.467	0
Επιταγές εισπρακτέες (μεταχρονολογημένες)	20.854	247.954
Βραχυπρόθεσμες απαιτήσεις κατά συνδεδεμένων επιχειρήσεων	0	130.104
Λοιποί χρεώστες διάφοροι	16.746	60.572

6. Προμηθευτές και πιστωτές διάφοροι


Η ανάλυση των υποχρεώσεων που εμφανίζονται στον Ισολογισμό ως «Προμηθευτές και πιστωτές διάφοροι» είναι:

	Polypack	
	31/12/2005	31/12/2004
Προμηθευτές	35.603	3.064.695
Επιταγές πληρωτέες (Μεταχρονολογημένες)	45.345	32.001
Υποχρεώσεις προς συνδεδεμένες επιχειρήσεις	3.053.923	0
Λοιποί πιστωτές διάφοροι	2.201	14.225

7. Άλλα έσοδα

Τα άλλα έσοδα της Εταιρείας αναλύονται στον παρακάτω πίνακα:

	Polypack	
	31/12/2005	31/12/2004
Συναλλαγματικές διαφορές	0	8
Κέρδη από την εκποίηση παγίων	754	7.441
Αναγνωρισθέντα έσοδα επιχορηγήσεων	0	3.768
Έσοδα προηγούμενων χρήσεων	352	4.065
Έσοδα παρεπόμενων ασχολιών	24.014	6.000
Άλλα έσοδα εκμεταλλεύσεως	100	37
Έκτακτα και ανόργανα έσοδα	0	108
Λοιπά έκτακτα κέρδη	2.690	0



8. Άλλα έξοδα

Τα άλλα έξοδα της Εταιρείας αναλύονται στον παρακάτω πίνακα:

	Polypack	
	31/12/2005	31/12/2004
Έξοδα προηγούμενων χρήσεων	24.029	76
Λοιπά έξοδα	593	480

9. Φόροι Εισοδήματος

Η φορολογική επιβάρυνση των αποτελεσμάτων προσδιορίστηκε ως εξής:

	Polypack	
	31/12/2005	31/12/2004
Κέρδη προ φόρων, ως λογ/μός αποτελεσμάτων	-322.293	-453.482
Φορολογικός συντελεστής	32%	35%
Φόρος εισοδήματος, βάσει του ονομαστικού συντελεστή	0	0
Πρόσθετοι φόροι προηγούμενων χρήσεων	198	63.927
Φόρος επί μη φορολογικά εκπεστέων δαπανών	0	0
Αποτίμηση ετεροχρονισμένων φορολογικών απαιτήσεων και υποχρεώσεων	4.143	-59.359
Σύνολο	4.341	4.568

Το γεγονός ότι σε ορισμένες περιπτώσεις τα έσοδα και τα έξοδα αναγνωρίζονται λογιστικά σε χρόνο διαφορετικό από το χρόνο που τα έσοδα αυτά φορολογούνται ή τα έξοδα εκπίπτονται, για να προσδιορίσουμε το φορολογητέο εισόδημα, δημιουργήθηκε η ανάγκη να αναγνωρίσουμε λογιστικά ετεροχρονισμένες φορολογικές απαιτήσεις και υποχρεώσεις.

Η Εταιρεία δεν έχει ελεγχθεί από τις φορολογικές αρχές για την τρέχουσα χρήση και την χρήση 2003 και 2004. Κατά συνέπεια το εισόδημα της δεν μπορεί να θεωρηθεί οριστικό. Έχει γίνει πρόβλεψη για διαφορές φορολογικού ελέγχου με βάση την μέχρι τώρα έκβαση τους.



10. Ζημιές ανά Μετοχή

Οι ζημιές ανά μετοχή υπολογίζονται με την διαίρεση του αναλογούντος στους μετόχους της Εταιρείας και της ζημιάς, με τον σταθμισμένο μέσο όρο των σε κυκλοφορία μετοχών κατά την διάρκεια της χρήσεως.

Καθαρή ζημιά που αναλογεί στους μετόχους	-227.632
Σταθμισμένος Μέσος Όρος των σε κυκλοφορία μετοχών	86.000
Ζημιές ανά μετοχή	-2,6469

Επισημαίνεται ότι η Εταιρεία θα προβεί σε αύξηση του μετοχικού της κεφαλαίου για να καλύψει την αρνητική καθαρή της θέση.

11. Ετεροχρονισμένες Φορολογικές Απαιτήσεις και Υποχρεώσεις

Για την Εταιρεία δεν έχουν λογιστεί ετεροχρονισμένες φορολογικές απαιτήσεις και υποχρεώσεις γιατί έχει προς συμφητισμό υπόλοιπο φορολογικών ζημιών από προηγούμενες χρήσεις. Έχει γίνει μόνο πρόβλεψη για διαφορές φορολογικού ελέγχου με βάση την μέχρι τώρα έκβαση τους, ποσού 15.632 ευρώ.

12. Συναλλαγές και Απαιτήσεις/Υποχρεώσεις από και προς Συνδεδεμένα Πρόσωπα


Οι συναλλαγές με την Μητρική εταιρεία του Ομίλου, εντός του έτους 2005, και οι απαιτήσεις από και οι υποχρεώσεις προς συνδεδεμένα πρόσωπα, κατά την 31^η Δεκεμβρίου 2005 ήταν οι εξής:

Εταιρεία	Πωλήσεις	Αγορές	Απαιτήσεις	Υποχρεώσεις
Ε. ΠΑΪΡΗΣ Α.Β.Ε.Ε.	204.216	1.411.884	0	3.053.923

Οι κατάβληθείσες το έτος 2005 αμοιβές των μελών του Διοικητικού Συμβουλίου, συμπεριλαμβανομένων και των εργοδοτικών εισφορών, είναι οι εξής:


Εκτελεστικά μέλη	38,178
Μη εκτελεστικά μέλη	19,945

13. Οι εργαζόμενοι στην Εταιρεία– το Κόστος Μισθοδοσίας



Ο αριθμός των εργαζομένων στην Εταιρεία καθώς και το κόστος της μισθοδοσίας κατά την διάρκεια του 2005 και το αντίστοιχο διάστημα του 2004 ήταν:

	Η Εταιρεία	
	31/12/2005	31/12/2004
Αριθμός εργαζομένων	7	9
Κόστος μισθοδοσίας	174,520	242,811



VIII. Μεταγενέστερα του Ισολογισμού γεγονότα.

Δεν υπάρχουν μεταγενέστερα του ισολογισμού της 31^{ης} Δεκεμβρίου 2005 γεγονότα, που να αφορούν είτε την Εταιρεία είτε τον Όμιλο, στα οποία να επιβάλλεται αναφορά από τα Διεθνή Λογιστικά Πρότυπα (ΔΠΧΠ).

ΙΧ. Πίνακας προσαρμογών της Καθαρής Θέσης μεταξύ Ελληνικών λογιστικών προτύπων και Διεθνών λογιστικών προτύπων χρηματοοικονομικής πληροφόρησης


Οι παρούσες ενδιάμεσες οικονομικές καταστάσεις συντάσσονται και δημοσιεύονται σύμφωνα με τα Διεθνή Λογιστικά Πρότυπα που έχουν υιοθετηθεί από την Ευρωπαϊκή Ένωση. Σύμφωνα με τον νόμο, η εφαρμογή των Διεθνών Λογιστικών Προτύπων είναι υποχρεωτική για τις εισηγμένες εταιρείες στο Χρηματιστήριο Αξιών Αθηνών, καθώς επίσης και για τις θυγατρικές τους, από 1 Ιανουαρίου 2005.

Δεδομένης της ανάγκης παράθεσης των συγκριτικών στοιχείων της προηγούμενης χρήσης στην ίδια βάση, η αποτίμηση και προσαρμογή της αξίας των επιμέρους περιουσιακών στοιχείων και υποχρεώσεων της Εταιρείας έγινε ουσιαστικά την 31 Δεκεμβρίου 2003, με συνέπεια τη διαφοροποίηση των οικονομικών καταστάσεων που είχαν προγενέστερα συνταχθεί και δημοσιευθεί, σύμφωνα με τις προϊσχύουσες διατάξεις της Ελληνικής εταιρικής νομοθεσίας. Οι κυριότερες προσαρμογές που κρίθηκαν αναγκαίες αφορούν:

- την αποτίμηση των ακινήτων της Εταιρείας στην εύλογη αξία τους.
- την άμεση απόσβεση διαφόρων εξόδων που είχαν κεφαλαιοποιηθεί στο παρελθόν και αποσβένονταν τμηματικά.
- την λογιστική αναγνώριση των υποχρεώσεων της εταιρίας και του ομίλου προς τους εργαζομένους σε σχέση με την μελλοντική καταβολή παροχών ανάλογα με τον χρόνο της προϋπηρεσίας του καθενός.
- την μεταφορά των «μη δεδουλευμένων» κρατικών επιχορηγήσεων από τα ίδια κεφάλαια στις υποχρεώσεις και της απεικόνισης τους ως εσόδων επομένων χρήσεων.
- την αναγνώριση της αξίας των επιπτώσεων της ετεροχρονισμένης φορολογίας, δηλαδή των φόρων εισοδήματος που θα καταβληθούν ή θα ανακτηθούν μελλοντικά σε σχέση με έσοδα ή έξοδα που ήδη αναγνωρίστηκαν λογιστικά ή, αντίστροφα, σε σχέση με έσοδα ή έξοδα που, ενώ φορολογήθηκαν ή εκπέστηκαν ήδη, δεν αφορούν την τρέχουσα ή προηγούμενες χρήσεις και, συνεπώς, θα αναγνωρισθούν λογιστικά στο μέλλον.
- την διαγραφή επισφαλών απαιτήσεων.
- τον καταλογισμό των συναλλαγματικών διαφορών που προέκυψαν από την αποτίμηση των απαιτήσεων και των υποχρεώσεων της Εταιρείας, στα αποτελέσματα της περιόδου.

Παρακάτω ακολουθεί συνοπτικό πίνακας με την προσαρμογή της καθαρής θέσης μεταξύ Ελληνικών λογιστικών προτύπων και Διεθνών λογιστικών προτύπων χρηματοοικονομικής πληροφόρησης.

ΠΙΝΑΚΑΣ ΠΡΟΣΑΡΜΟΓΩΝ ΚΑΘΑΡΗΣ ΘΕΣΗΣ ΕΝΑΡΞΗΣ ΠΕΡΙΟΔΟΥ (01/01/2005 ΚΑΙ 01/01/2004)		
ΜΕΤΑΞΥ ΕΛΛΗΝΙΚΩΝ ΛΟΓΙΣΤΙΚΩΝ ΠΡΟΤΥΠΩΝ (Ε.Λ.Π.) ΚΑΙ ΔΙΕΘΝΩΝ ΠΡΟΤΥΠΩΝ ΧΡΗΜΑΤΟΟΙΚΟΝΟΜΙΚΗΣ ΠΛΗΡΟΦΟΡΗΣΗΣ (Δ.Π.Χ.Π.)		
	Η ΕΤΑΙΡΕΙΑ	
	01/01/2005	01/01/2004
Καθαρή θέση περιόδου (1/1/2005 και 1/1/2004 αντίστοιχα, όπως είχαν απεικονιστεί σύμφωνα με τα ΕΛΠ)	868,608	375,736
Αποτίμηση των παγίων στοιχείων στην εύλογη αξία	0	1,014,048
Διαγραφή κεφαλαιοποιηθέντων εξόδων	-133,843	-217,245
Αναγνώριση δεδουλευμένων παροχών στο προσωπικό	-9,733	-13,158
Αναγνώριση αναβαλλόμενης φορολογίας	-11,489	-70,848
Προσαρμογή της αξίας των απαιτήσεων	-664,938	-664,938
Απεικόνιση των επιχορηγήσεων στις μακροχρόνιες υποχρεώσεις	0	-3,768
Καθαρή θέση περιόδου (01/01/2005 και 01/01/2004 αντίστοιχα, όπως είχαν απεικονιστεί σύμφωνα με τα ΔΠΧΠ)	48,606	419,826



XII. Έκθεση απολογισμού του Διοικητικού Συμβουλίου επί των πεπραγμένων της διαχειριστικής χρήσης 2005.

(Απόσπασμα από τα πρακτικά του Διοικητικού Συμβουλίου)

**ΕΚΘΕΣΗ ΤΟΥ ΔΙΟΙΚΗΤΙΚΟΥ ΣΥΜΒΟΥΛΙΟΥ ΤΗΣ «POLYPACK ΑΕ» ΒΙΟΜΗΧΑΝΙΑΣ
ΠΛΑΣΤΙΚΩΝ
ΕΠΙ ΤΩΝ ΠΕΠΡΑΓΜΕΝΩΝ ΤΗΣ ΔΙΑΧΕΙΡΙΣΤΙΚΗΣ ΠΕΡΙΟΔΟΥ
1/1/2005 ΕΩΣ 31/12/2005**

προς την Γενική Συνέλευση των Μετόχων

Κύριοι Μέτοχοι,

Το Διοικητικό Συμβούλιο έχει την τιμή να υποβάλλει στην κρίση σας για έγκριση σύμφωνα με το καταστατικό της εταιρείας τις πρώτες οικονομικές καταστάσεις της εταιρικής χρήσεως 2005 που έχουν συνταχθεί με βάση τα Διεθνή Πρότυπα Χρηματοοικονομικής Πληροφόρησης και καλύπτουν το χρονικό διάστημα από 01/01/05 - 31/12/05, το πιστοποιητικό ελέγχου του ορκωτού ελεγκτή καθώς και την παρούσα έκθεση των πεπραγμένων του Διοικητικού Συμβουλίου, τα οποία έχουν ήδη εγκριθεί από το Διοικητικό Συμβούλιο κατά τη Συνεδρίαση της 17^{ης} Φεβρουαρίου 2006.

Κατά την διερεύνηση του υποβαλλομένου ισολογισμού του οποίου πλήρες και ακριβές αντίγραφο έχετε στα χέρια σας, θα σας εκθέσουμε τα πεπραγμένα της λήξασας οικονομικής χρήσεως καθώς και ότι σχετικό με την δραστηριότητα της εταιρείας, τα οικονομικά αποτελέσματα, την περιουσιακή κατάσταση, και την προβλεπόμενη από το Δ.Σ. πορεία της στην επόμενη διαχειριστική χρήση:

A) Ως προς τα ακαθάριστα έσοδα :

Τα ακαθάριστα έσοδα της χρήσεως 2005 ανήλθαν 2.070.421,51 ευρώ και αποτελούνται από πωλήσεις ιδίων προϊόντων ύψους 536.175,75 ευρώ και πωλήσεις εμπορευμάτων 1.534.245,76 ευρώ έναντι των ακαθάριστων εσόδων της χρήσεως 2004 που είχαν ανέλθει σε 2.283.855,53 ευρώ και αποτελούνταν από πωλήσεις ιδίων προϊόντων ύψους 1.014.498,65 ευρώ και πωλήσεις εμπορευμάτων 1.269.356,88 ευρώ. Διαπιστώνεται μια μείωση των πωλήσεων κατά 213.434,02 ευρώ ποσοστό περίπου 9,35% που οφείλεται στις υπάρχουσες δυσμενείς συγκυρίες στην ελληνική αγορά .

B) Ως προς τα αποτελέσματα της χρήσεως:

Τα μικτά αποτελέσματα της χρήσεως διαμορφώθηκαν στα 31.456 ευρώ (κέρδος) έναντι των ζημιών που είχαμε το 2004 κατά 44.888 ευρώ. Τα έξοδα διοίκησης, διάθεσης και τα χρηματοοικονομικά ανήλθαν στα 341.224 ευρώ και οι συνολικές ζημιές της χρήσης ανήλθαν μετά τους φόρους στα 227.632 ευρώ, σημειώνοντας μια μείωση κατά 143.589 ευρώ σε σχέση με την χρήση του 2004.

Γ) Ως προς την οικονομική θέση της εταιρίας:

Κατά την λήξασα διαχειριστική περίοδο είχαμε τις εξής μεταβολές στα στοιχεία του ισολογισμού και ειδικότερα:

1. Ως προς το πάγιο ενεργητικό

Το πάγιο ενεργητικό σε αξίες κτήσης ανήλθε σε 7.553.745,66 ευρώ έναντι της χρήσεως 2004 που ήταν 7.611.134,21 ευρώ, δηλαδή μειώθηκε κατά 57.388,55 ευρώ. Στις 2 Μαΐου 2005, με απόφαση του Διοικητικού Συμβουλίου, μεταφερθήκανε σε αδράνεια πάγια αξίας κτήσης 2.632.430,77 που είχαν αναπόσβεστο υπόλοιπο 536.313,19 ευρώ.

2. Ως προς το κυκλοφορούν ενεργητικό

Το κυκλοφορούν ενεργητικό ανέρχεται στις 31/12/05 στο ποσό των 3.060.671 ευρώ έναντι 3.860.091 ευρώ στις 31/12/2004. Η επιμέρους διερεύνηση του διαπιστώνει μείωση των αποθεμάτων κατά 104.416 ευρώ, μείωση των απαιτήσεων κατά 502.729 ευρώ και μείωση των χρηματικών διαθεσίμων κατά 30.975 ευρώ.

3. Ως προς το παθητικό

Οι υποχρεώσεις της εταιρίας κατά την 31/12/2005 ανέρχονται στο ποσό των 3.218.502 ευρώ έναντι 3.790.071 ευρώ της χρήσεως 2004. Υπάρχει μια σημαντική μείωση του τραπεζικού δανεισμού κατά 546.161 ευρώ. Οι λοιπές βραχυπρόθεσμες υποχρεώσεις έχουν μειωθεί κατά 25.409 ευρώ.

Το Διοικητικό Συμβούλιο θα ήθελε να επισημάνει στους μετόχους ότι η καθαρή θέση της εταιρείας έχει γίνει αρνητική κατά 179.026 ευρώ στις 31/12/2005 και κατά συνέπεια θα πρέπει άμεσα να κινηθούν οι διαδικασίες αύξησης του μετοχικού κεφαλαίου. Μαζί με αυτήν την αύξηση θα πρέπει να κεφαλαιοποιηθούν και τα αποθεματικά που έχουν δημιουργηθεί από την αναπροσαρμογή της αξίας των παγίων στοιχείων στις 31/12/2004.

XIII. Έκθεση Ελέγχου του Ορκωτού Ελεγκτή Λογιστή για την χρήση 2005.

ΕΚΘΕΣΗ ΕΛΕΓΧΟΥ ΟΡΚΩΤΟΥ ΕΛΕΓΚΤΗ ΛΟΓΙΣΤΗ

Προς τους Μετόχους της POLYPACK A.E.

Ελέγξαμε τις συνημμένες οικονομικές καταστάσεις της POLYPACK A.E., της εταιρικής χρήσης που έληξε την 31 Δεκεμβρίου 2005. Η ευθύνη της σύνταξης των οικονομικών καταστάσεων βαρύνει τη διοίκηση της εταιρίας. Η δική μας ευθύνη περιορίζεται στη διαμόρφωση και τη διατύπωση γνώμης επί των οικονομικών καταστάσεων, εδραιωμένης στο διενεργηθέντα έλεγχο.

Ο έλεγχός μας διενεργήθηκε σύμφωνα με τα Ελληνικά Ελεγκτικά Πρότυπα, που είναι εναρμονισμένα με τα Διεθνή Ελεγκτικά Πρότυπα. Τα Πρότυπα αυτά απαιτούν το σχεδιασμό και την εκτέλεση του ελεγκτικού έργου κατά τρόπο που διασφαλίζει με εύλογη βεβαιότητα ότι οι οικονομικές καταστάσεις είναι απαλλαγμένες από ουσιώδεις ανακρίβειες και παραλείψεις. Ο έλεγχος περιλαμβάνει την εξέταση, σε δειγματοληπτική βάση, αποδεικτικών στοιχείων που υποστηρίζουν τα ποσά και τις πληροφορίες που περιλαμβάνονται στις οικονομικές καταστάσεις. Ο έλεγχος επίσης περιλαμβάνει την αξιολόγηση των λογιστικών αρχών που ακολουθήθηκαν, των εκτιμήσεων της διοίκησης της εταιρίας και, γενικότερα, της παρουσίασης των δεδομένων στις οικονομικές καταστάσεις καθώς και τη συμφωνία του περιεχομένου της Έκθεσης του Διοικητικού Συμβουλίου με τις οικονομικές καταστάσεις. Πιστεύουμε ότι ο έλεγχος που διενεργήθηκε παρέχει επαρκή βάση για τη διαμόρφωση της γνώμης μας.

Κατά τη γνώμη μας, οι προαναφερόμενες οικονομικές καταστάσεις παρουσιάζουν εύλογα από κάθε ουσιώδη πλευρά την οικονομική θέση της εταιρίας κατά την 31 Δεκεμβρίου 2005 και τα αποτελέσματα των εργασιών της, καθώς και τις μεταβολές των ιδίων κεφαλαίων και τις ταμιακές ροές της Εταιρείας της χρήσης που έληξε αυτή την ημερομηνία, σύμφωνα με τα Διεθνή Πρότυπα Χρηματοοικονομικής Πληροφόρησης, που έχουν υιοθετηθεί από την Ευρωπαϊκή Ένωση, και το περιεχόμενο της Έκθεσης του Διοικητικού Συμβουλίου είναι συνεπές με τις προαναφερόμενες οικονομικές καταστάσεις.

Αθήνα, 20 Φεβρουαρίου 2006

Ο ΟΡΚΩΤΟΣ ΕΛΕΓΚΤΗΣ ΛΟΓΙΣΤΗΣ

Δημήτριος Π. Μανδηλαράς

A.M. ΣΟΕΛ 13851

ΩΡΙΩΝ ΟΡΚΩΤΟΙ ΕΛΕΓΚΤΕΣ ΛΟΓΙΣΤΕΣ A.E.

Μέλος της AGN International